

Le Crédit Mutuel de la Vallée SA vous propose un nouvel outil d'identification e-banking destiné aux utilisateurs de smartphone (iPhone, Android, Windows Phone)

CrontoSign Swiss c'est quoi ?

CrontoSign Swiss est une application pour se connecter et pour valider des paiements dans votre accès e-banking. Cette application permet de photographier à l'aide de votre smartphone, la mosaïque affichée sur votre écran d'ordinateur. Elle va ensuite instantanément générer un code. Une fois saisi sur votre CMVnet, ce code valide votre accès ou le paiement que vous avez saisi.



Où trouvé l'application ?

iPhone




Android





Windows Phone




Comment activer CrontoSign Swiss ?

- 

1 Connectez-vous à votre e-banking via www.cmvs.ch et saisissez votre numéro de contrat ainsi que votre mot de passe personnel
- 

2 Démarrez votre application CrontoSign et capturez la mosaïque figurant sur votre lettre d'activation
- 

3 Saisissez sur votre ordinateur le code d'activation affiché sur CrontoSign et cliquez sur **VERIFIER**
- 

4 Une nouvelle mosaïque apparaît alors sur votre e-banking, scanner cette dernière à l'aide de l'application CrontoSign
- 

5 Saisissez sur votre ordinateur le code qui s'affiche
Sur votre smartphone cliquez sur **TERMINER**
Sur votre ordinateur cliquer sur **ENREGISTRER**